



### TEMPORADA 2009-2010







euros/unidad

	<b>BANCOS DE TRABAJO Y SOPORTES</b>		
100-A ■	BANCO DE TRABAJO DESMONTABLE + bandeja superior	195	 100-A
101-A ■	SOPORTE SKI	125	 101-A
102-A	ZAPATO SUJETA SKI "extensible" ajustable soporte 101-A	38	 102-A
103-A ■	SOPORTE SNOWBOARD con apoyo central+correas	139	
	<b>PRODUCTOS LIMPIEZA SUELAS</b>		
105-A	DISOLVENTE ECOLÓGICO (envase 1 litro)	19	 105-A
106-A	DISOLVENTE ECOLÓGICO (SPRAY 150 ml)	9	 106-A
107-A	RASCADOR, LIMPIADOR RAYAS SUELA	11	 107-A
	<b>REPARACIÓN SUELAS</b>		
108-A	PISTOLA EXTRUSIONADORA "PRE-25" (potencia 220w-boquilla 25 - candela 12 mm Ø)	168	 108-A
12-150-IN	CANDELA PISTOLA PRE-25 INCOLORA 150X12 mm Ø	0,95	
12-150-BLA	CANDELA PISTOLA PRE-25 BLANCA 150X12 mm Ø	0,95	
12-190-NE	CANDELA PISTOLA PRE-25 NEGRA 190X12 mm Ø (bolsas 25 unidades) (+ descuentos según cantidad)	1,15	
109-A	CANDELA PARA QUEMAR (BOLSA 6 UNIDADES NEGRA)	4	 110-A
110-A	CANDELA PARA QUEMAR (BOLSA 6 UNIDADES INCOLORA)	4	
111-A	CANDELA PARA QUEMAR (BOLSA 6 UNIDADES BLANCA)	4	 109-A

112-A	CEPILLO DESBASTE (para eliminar el sobrante de cofix en la suela)	29	
113-A	CEPILLO ACABADO (para el acabado final de cofix en la suela)	29	
114-A	RASQUETA ACERO 130X60	4,50	
115-A	BASE PARA REALIZAR ESTRUCTURAS EN LA SUELA + RECAMBIO (posibilidad de hacer varias estructuras)	29,50	
<b>AFILADO Y ACABADO DE CANTOS</b>			
220-B	AFILACANTOS "COMBI" 90-89° CANTING CON LIMA INCORPORADA	13,50	
221-B	AFILACANTOS "COMBI II" 89-88° canting/1° tunning CON LIMA INCORPORADA	15,75	
222-B	AFILACANTOS MULTIPLE 90-85° canting/0-5° tunning CON LIMA INCORPORADA + LIMA FINA DE RECAMBIO	29	
223-B	ESCUADRA FIJA 90° CON PINZA (PROFESIONAL)	29,75	
224-B	ESCUADRA FIJA 89° CON PINZA (PROFESIONAL)	29,75	
225-B	ESCUADRA FIJA 88° CON PINZA (PROFESIONAL)	29,75	
226-B	ESCUADRA VARIABLE 90°-83° PROFESIONAL + CALAJES	42	
227-B	ESCUADRA VARIABLE 90°-83° PROFESIONAL + CALAJES CON RODAMIENTOS	69,50	
228-B	SOPORTE LIMPIADOR CANTO LATERAL ABS (standard)	27	

231-B	GUIA VARIABLE TUNNING DE 0°-3° (PROFESIONAL)	33,75	
232-B	GUIA AFILADO CANTO SUELA 0,5° (TUNNING)	6,50	
233-B	GUIA AFILADO CANTO SUELA 1° (TUNNING)	6,50	
234-B	LIMA WORLD CUP 170 mm SPECIAL	9,80	
235-B	LIMA WORLD CUP 200 mm FINA	10,80	
236-B	LIMA WORLD CUP 200 mm MEDIA	10,80	
237-B	LIMA RADIAL DESBASTE 300 mm	16,88	
238-B	LIMA RADIAL DESBASTE 100 mm (para eliminar rebarbas)	8	
239-B	LIMA PRO RACING (fina o media) (no se resiste ninguna rebarba)	54,40	
241-B	GOMA ABRASIVA 65X40X20 mm	11,50	
242-B	GOMA ABRASIVA 32X40X20 mm	6,50	
243-B	PIEDRA OXIDO ALUMINIO 100X20X6 mm	8,90	
244-B	PIEDRA CERAMINA 120X20X6 mm	11,70	
245-B	LIMA DIAMANTE 70x25 NEGRA 220 GRUESA	29	
246-B	LIMA DIAMANTE 70x25 AZUL 325 MEDIA	29	
247-B	LIMA DIAMANTE 70x25 ROJA 600 FINA	29	
248-B	LIMA DIA FACE 70X25 / 100 GRUESA	36	
249-B	LIMA DIA FACE 70X25 / 400 MEDIA	36	
250-B	LIMA DIA FACE 70X25 / 600 FINA	36	
251-B	LIMA DIA FACE 70X25 / 1000 EXTRAFINA	36	
252-B	CEPILLO LATON	19,75	

<b>CERAS</b>			
361-BL	<p>CERA BASE UNIVERSAL bloque 2 x 50 gr rosa-verde de bolsillo para aplicar en frio en pistas o en caliente </p> <p>rosa a 100° C / verde a 125° C</p> <p>Temperatura del aire °C: rosa -8 / +15° C y verde -4/-15°C</p>	4,50	 361-BL
357-BL	CERA BASE UNIVERSAL (bolsa 250 gr) VIRUTAS ROSA	10	 359-BL
358-BL	CERA BASE UNIVERSAL (bolsa 500 gr) VIRUTAS ROSA	18	
359-BL	CERA BASE UNIVERSAL (bolsa 1 kg) VIRUTAS ROSA	29	
362-BL	CERA BASE UNIVERSAL bloque 175 gr INCOLORA	6	 362-BL
363-BL	<p>CERA BASE UNIVERSAL bloque 175 gr ROSA</p> <p>Ref. 357-BL / 358-BL / 359-BL / 362-BL / 363-BL</p> <p>Cera universal de uso diario imprescindible para un buen deslizamiento destinada a uso de taller y para uso particular de todos los esquiadores desde principiantes hasta los más avanzados.</p> <p>Disponibles en tres formas diferentes: sólida en bloque, líquida o en forma de virutas.</p> <p>Uso, tempratura del aire °C -8 / +15°C</p> <p>Para aplicar en caliente  a 100°C</p>	8	 363-BL
2700-BL	<p>CERA UNIVERSAL TALLER LIQUIDA 1 litro</p> <p>(para aplicar en frio) temperatura del aire °C: -8 / +15°C</p>	33	 2700-BL
2600-BL	<p>CERA UNIVERSAL LOW FLUOR 75 ml APLICADOR SPRAY</p> <p>Cera fluorada líquida velocidad muy fácil de aplicar en frio</p> <p>Temperatura del aire °C: -8 / +15°C</p>	7,90	 2600-BL
364-BL	<p>CREMA UNIVERSAL FLUOR CARBON (500 ml)</p> <p>+ paño abrillantador483-D regalo</p> <p>Cera fluorada crema velocidad muy fácil de aplicar en frio acabado de lujo</p> <p>Temperatura del aire °C: -8 / +15°C</p>	39	 364-BL

1200-BL	CERA BASE ALPINA bloque 500 gr azul -25°C / -12°C	25	
1201-BL	CERA BASE ALPINA bloque 500 gr roja -14°C / -4°C	25	
1202-BL	<p>CERA BASE ALPINA bloque 500 gr amarilla -6°C / +20°C</p> <p>La cera base alpina se ha diseñado para ofrecer todo el rendimiento en diferentes tipos de nieve.</p> <p>Están disponibles en tres colores: azul, rojo y amarillo y en tres rangos de temperatura del aire °C.</p> <p>Estas ceras permiten la abrasión prolongada sobre la nieve al mismo tiempo que ofrece la máxima protección para la suela de los esquís i snowboards.</p> <p>Cera para uso taller y entrenamiento competición.</p> <p>Ideal para clubs y escuelas de esquí.</p> <p>Aplicar en caliente  a 125° azul, 115° roja y 110° amarilla</p>	25	
3100-BL	CERA COMPETICION bloque 200 gr azul -25°C / -12°C	29	
3101-BL	CERA COMPETICION bloque 200 gr roja -14°C / -4°C	29	
3102-BL	<p>CERA COMPETICION bloque 200 gr amarilla -6°C / +20°C</p> <p>Estas ceras están diseñadas para proporcionar la máxima capacidad de deslizamiento en todas las condiciones de nieve con carácter técnico para uso competición y entrenamiento.</p> <p>También usadas como base para aplicar ceras fluoradas.</p> <p>Usada con regularidad minimiza la oxidación de la suela y, por tanto, pérdida de resultados.</p> <p>Disponibles en tres colores: azul, rojo y amarillo y en tres rangos de temperatura del aire °C.</p> <p>Aplicar en caliente  a 125° azul, 115° roja y 110° amarilla</p>	29	
4007-F	CERA COMP. FLUOR bloque 110 gr azul -25°C / -12°C	35	
4008-F	CERA COMP. FLUOR bloque 110 gr roja -14°C / -4°C	35	
4009-F	<p>CERA COMP. FLUOR bloque 110 gr amarilla -6°C / +20°C</p> <p>Ceras fluoradas sólidas.</p> <p>El flúor permite una rápida aceleración de las suelas.</p> <p>Fluoradas son las ceras de alto nivel en competición, utilizadas para obtener el más rápido deslizamiento.</p> <p>Disponibles en tres colores: azul, rojo y amarillo y en tres rangos de temperatura del aire °C,</p> <p>Esta gama aparte de los colores mencionados ofrece otros colores en función del estado de la nieve, humedad, temperatura del aire °C, etc. y las ceras se dividen de acuerdo a la concentración de flúor (LF=bajo flúor ; HF = alto flúor)</p> <p>Aplicar en caliente  a 125° azul, 115°, roja y 110° amarilla</p>	35	

<b>PLANCHAS Y UTILES PARA ENCERAR Y ABRILLANTAR</b>			
470-D	ENCERADORA MANUAL PROFESIONAL 2008	55	
471-D	ENCERADORA MANUAL PROFESIONAL 3010	64	
472-D ■	ENCERADORA MANUAL PROFESIONAL 4010	87	
473-D	RASQUETA CERA METACRILATO SKI 150X60X5 mm	4	
474-D	RASQUETA CERA METACRILATO snowboard 350X70X6 mm	9	
475-D	AFILADOR DE RASQUETAS METACRILATO	49,50	
476-D	CEPILLO CRIN DE CABALLO SKI	16	
477-D	CEPILLO NYLON SKI	16	
478-D ■	EJE CON MANGO 100 mm SKI	49	
479-D ■	RODILLO CRIN DE CABALLO 100 mm SKI	45	
480-D ■	RODILLO CRIN DE CABALLO 300 mm SNOWBOARD	59	
481-D ■	EJE CON MANGO 300 mm SNOWBOARD	67	
482-D	CEPILLO CRIN DE CABALLO SKI Y SNOWBOARD (ovalado)	28	
483-D	PAÑO ABRILLANTADOR ACABADO CERA	3,50	
<b>VARIOS</b>			
832-H	PINZA STANDARD pequeña para sujetar lima con la escuadra	4,80	
833-H	PINZA STANDARD GRANDE	8,40	
840-H	CEPILLO PARA LIMPIAR LIMAS	3,80	

- Los pedidos superiores a 75 euros los enviamos gratuitamente, a la península, excepto los artículos que lleven el signo ■.
- Si no saben o tienen alguna duda sobre la utilización de algunos de nuestros productos, forma de pago, etc. consulten sin compromiso.
- Cómo hacer un pedido: si lo tienen claro por mail: [koptec2002@hotmail.com](mailto:koptec2002@hotmail.com) o bien llamando al **619 93 16 87**